







 FUSS

Normalfuß		Knickfuß		Senkfuß		Knick-Senkfuß		Hohlfuß		Knickhohlfuß		Sichelfuß		Klumpfuß		Habitueeller Spitzfuß	
<input type="checkbox"/> links	<input type="checkbox"/> rechts	<input type="checkbox"/> links	<input type="checkbox"/> rechts	<input type="checkbox"/> links	<input type="checkbox"/> rechts	<input type="checkbox"/> links	<input type="checkbox"/> rechts	<input type="checkbox"/> links	<input type="checkbox"/> rechts	<input type="checkbox"/> links	<input type="checkbox"/> rechts	<input type="checkbox"/> links	<input type="checkbox"/> rechts	<input type="checkbox"/> links	<input type="checkbox"/> rechts	<input type="checkbox"/> links	<input type="checkbox"/> rechts
Fußlänge in mm		Links								Rechts							

PARAMETER

Ferse	Links  	Rechts	Verkürzung Wadenmuskel	Links  	Rechts
Flach	<input type="checkbox"/>	<input type="checkbox"/>	Ja	<input type="checkbox"/>	<input type="checkbox"/>
Mulde	<input type="checkbox"/>	<input type="checkbox"/>	Nein	<input type="checkbox"/>	<input type="checkbox"/>
Schalig	<input type="checkbox"/>	<input type="checkbox"/>			
Rotation			Körperspannung		
neutral	<input type="checkbox"/>	<input type="checkbox"/>	neutral	<input type="checkbox"/>	<input type="checkbox"/>
innenrotiert	<input type="checkbox"/>	<input type="checkbox"/>	hyperton	<input type="checkbox"/>	<input type="checkbox"/>
außenrotiert	<input type="checkbox"/>	<input type="checkbox"/>	hypoton	<input type="checkbox"/>	<input type="checkbox"/>

 MODELLKONFIGURATION

Fußbreite	
normal	
Stanzgröße (Schuhgröße)	Links  
Ausführung	
mit Trägerplatte 2mm (v1)	<input type="checkbox"/>
ohne Trägerplatte 3mm (v2)	<input type="checkbox"/>

 MATERIALAUSWAHL

Fräsmaterial v1	
EVA hellblau mit Trägerschicht (25° Shore A)	<input type="checkbox"/>
EVA blau mit Trägerschicht (35° Shore A)	<input type="checkbox"/>
EVA bunt mit Trägerschicht (25° Shore A)	<input type="checkbox"/>
EVA weiß mit Trägerschicht (35° Shore A)	<input type="checkbox"/>
Fräsmaterial v2	
EVA hellblau (25° Shore A)	<input type="checkbox"/>
EVA blau (35° Shore A)	<input type="checkbox"/>
EVA bunt (25° Shore A)	<input type="checkbox"/>
EVA weiß (35° Shore A)	<input type="checkbox"/>



Geben sie immer eine Kommission an, damit Sie die Einlagen bei einer Nachbestellung wiederfinden.  
Den Kommissions-Namen geben Sie in Easycam nach dem Bestellen im Warenkorb über das Textänderungs Werkzeug ein.

Kommission	<input type="text"/>
------------	----------------------